




MIT TEGYÉL, HA AZ X-EN LETILTOTTÁK VAGY FELFÜGGESZTETTÉK A FIÓKODAT, VAGY EGYÉB MÓDON KORLÁTOZTÁK AZ ÁLTALAD KÖZZÉTETT TARTALMAT?



1

Ha az X-en letiltották a fiókodat, kövesd az X felületén a platform által biztosított belső panaszkezelési eljárás lépéseit. Fontos, hogy a panasz benyújtásának minden lépéséről készíts képernyőképet, hogy később szükség esetén igazolni tudd a folyamatot!

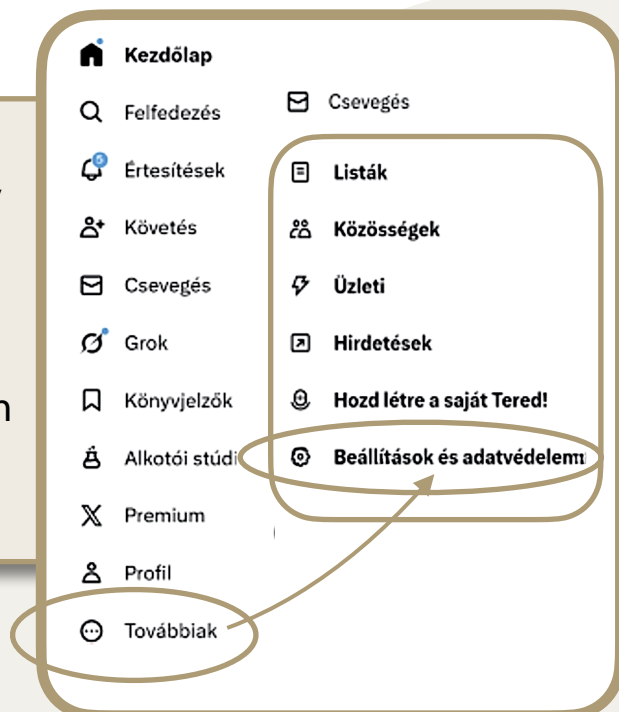


2

Az X-re vonatkozó kérdések esetén az X „Segítőközpontjának” használatával tudsz eligazodni az egyes eljárások között.

3

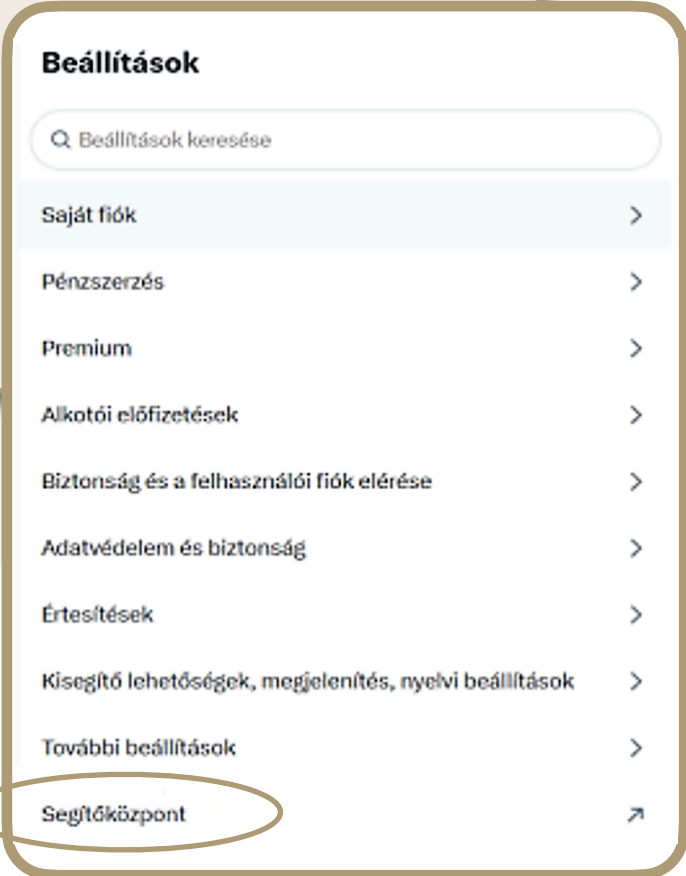
Az X „Segítőközpontját” böngészőből a legegyszerűbben úgy érheted el, ha a képernyő bal oldalán található függőleges menüsávból rákattintasz a „Továbbiak” menüpontra, majd a felugró ablakban kiválasztod a „Beállítások és adatvédelem” opciót.





4

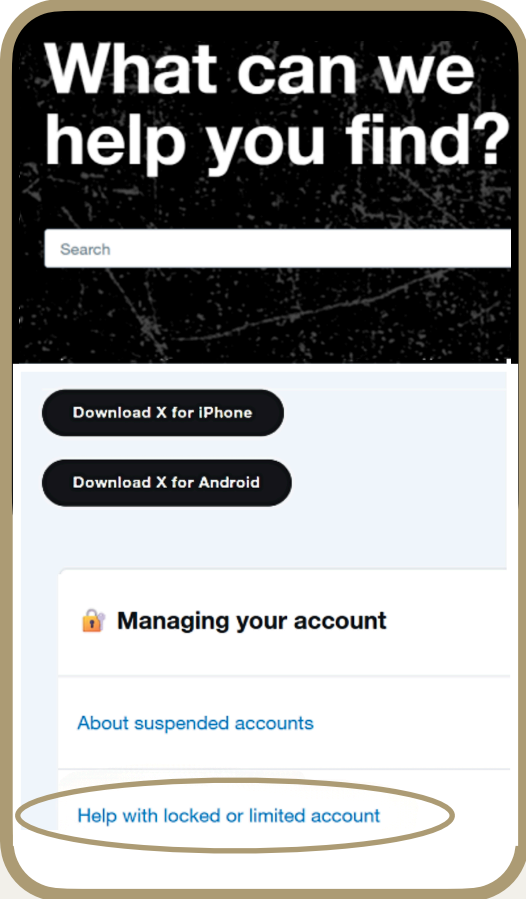
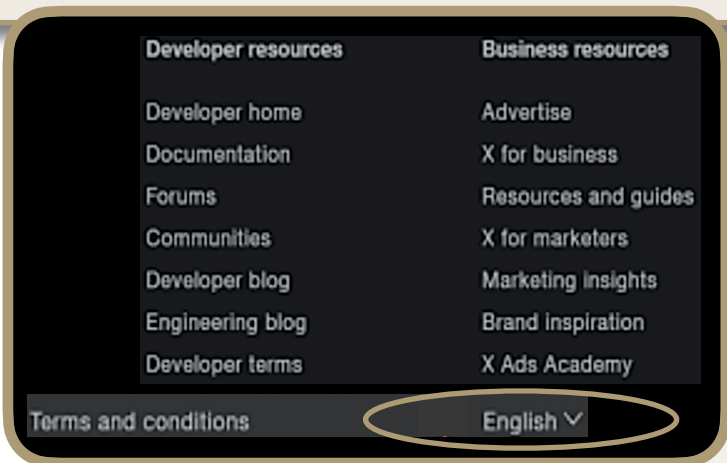
Az így megnyíló felületen a lista végén található a „Segítőközpont” menüpont, ez irányít át az X Segítőközpontjának oldalára, ahol különböző témakörökre bontva találhatsz további részletes útmutatókat. Előfordulhat, hogy az X „Segítőközpontja” kezdetben csak angol nyelven jelenik meg.



Ha az alkalmazásban akarod elérni a „Segítőközpontot”, kattints a profilképedre, majd a kijelző bal oldalán megjelenő listán legörgetve a „Segítőközpont” menüpontra.

5

Az X „Segítőközpont” angol nyelvű kezdőlapján a nyelvet a lap aljára görgetve, az „English” feliratra kattintva lehet átállítani magyarra. Előfordulhat, hogy a kezdőlap nem áll át magyar nyelvre. Ilyenkor a továbblépéshez kattints a kezdőoldalon a „Help with locked or limited account” menüpontra.



6

Ha az X Segítőközpontjában kiválasztottad a „Help with locked or limited account” menüpontot, a felugró oldalon az előzőekben írt módon, a lap alján (az „English” szóra kattintva) át tudod állítani a nyelvet angolról magyarra, és a lapon megjelenik magyarul a „Segítség a zárolt vagy korlátozott felhasználói fiókokkal kapcsolatban” oldal, ahol bővebb információt találsz arról, hogy mik lehetnek az okai és a következményei, ha az X zárolta vagy korlátozta a fiókodat.



Segítőközpont > Felfüggesztett fiókok > Segítség a zárolt vagy korlátozott felhasználói fiókokkal kapcsolatban

Segítség a zárolt vagy korlátozott felhasználói fiókokkal kapcsolatban

Ha egy felhasználói fiók feltételezhetően illetéktelen kezekbe került, vagy megsértette a [X szabályait](#) vagy a [Felhasználási feltételeket](#), akkor a felhasználói fiókot zárolhatjuk, vagy ideiglenesen korlátozhatjuk a fiók egyes funkcióit. Ha bejelentkezéskor vagy az alkalmazás megnyitásakor azt az üzenetet látod, hogy a fiókod zárolva van, vagy hogy a fiókod bizonyos funkciói korlátozva vannak, akkor kövesd a visszaállításhoz szükséges utasításokat, vagy további információért olvasd tovább.

A fiókot biztonsági okokból zároltuk

Ha bejelentkezéskor azt az üzenetet látod, hogy a fiókodat biztonsági okokból zároltuk, az azt jelenti, hogy gyanús viselkedést észleltünk, és úgy tűnik, hogy a felhasználói fiókod illetéktelen kezekbe került. A fiók feloldásához állítsd vissza a fiók biztonságát a [jelszavának megváltoztatásával](#).

7

Hasznos linkek:

<https://help.x.com/hu/managing-your-account#suspended-accounts>

<https://help.x.com/hu/managing-your-account/locked-and-limited-accounts>

<https://onlineplatformok.hu/>



Ez az útmutató példákat és információkat tartalmaz, amelyek segítenek a felhasználóknak megismerni az X-en 2026 februárjától alkalmazott bejelentési módszereket. Ez azonban csak illusztráció, nem minősül jogi tanácsadásnak, és nem képviseli az NMHH álláspontját vagy véleményét, többek között abban a kérdésben sem, hogy a bejelentési módszerek megfelelnek-e a vonatkozó szabályozási követelményeknek vagy sem. Az X-en alkalmazott bejelentési módszerek időről időre változhatnak, és bár igyekszünk ezeket az útmutatókat naprakészen tartani, eltérések a fent illusztrált ügymenethez képest előfordulhatnak.